



TUX

Arkadan İtmeli Zemin Temizlik Makinesi

T15

T15 - Arkadan İtmeli Zemin Yıkama Makinesi
360° dönebilen sıyrıcı mekanizması ile esneklik sağlar.
Küçük ölçekli alanların temizliği için uygundur. Köşe ve
masa altı gibi alanlarda etkili çözüm sağlar.





Beton, epoksi, mermer, seramik vb. yüzeylerin temizlenmesi için uygundur.
Yaygın olarak ofisler, alışveriş merkezleri, imalathaneler, havalimanları, okullar, süpermarketler,
hastaneler v.b. alanlarda kullanılır.



T15

Ürün Özellikleri

- ▶ 360° dönen sıyrıcı mekanizma sayesinde dar alanlarda ve köşelerde kolay çalışabilme
- ▶ Çift yönlü tekeri ile tüm yönlere doğru temizlik
- ▶ Ergonomik ve sağlam dizayn edilmiş kol mekanizması
- ▶ Siyah akrilik dokunmatik kontrol paneliyle hassas kontrol
- ▶ ECO enerji tasarrufu modu ile daha uzun çalışma



Teknik Özellikler		T15E	T15B	T15BT-Li
Çalışma genişliği	mm	330	330	330
Sıyrıcı genişliği	mm	432	432	432
Çalışma kapasitesi	m ² /h	1597	1597	1597
Çalışma süresi	saat	--	1.5	1.5
Fırça sayısı	adet	1	1	1
Fırça boyutu	cm	33	33	33
Fırça basıncı	kg	20	20	20
Fırça devri	rpm	180	180	180
Fırça motoru	W	350	350	350
Emiş motoru	W	330	330	330
Temiz su haznesi	L	15	15	15
Atık su haznesi	L	20	20	20
Boyutlar	mm	640*460*1100	640*460*1100	640*460*1100
Net Ağırlık	kg	50	50	50

TUX

Arkadan İtmeli Zemin Temizlik Makinesi

T35 - Arkadan itmeli zemin temizlik makinesi, kullanıcılara rahat ve akıllı çözümler sunar.

T35




Beton, epoksi, mermer, seramik vb. yüzeylerin temizlenmesi için uygundur. Yaygın olarak imalathaneler, havalimanları, okullar, süpermarketler, hastaneler ve lojistik merkezlerinde kullanılır.



T35

Ürün Özellikleri

- Kullanım rahatlığı ve kolaylığı sağlayan ergonomik yapı
- Dar ve kalabalık alanlarda ileri geri hareketini mümkün kılan kompakt dizayn
- Herhangi bir alete ihtiyaç olmaksızın kolay sıyrıcı lastik değişimi
- Atık suyun rahat boşatılmasını sağlayan tamamen ayrılabilir atık su haznesi



Teknik Özellikler		T35E	T35B
Çalışma genişliği	mm	430	430
Sıyrıcı genişliği	mm	780	780
Temizlik kapasitesi	m ² /h	1845	1845
Fırça basıncı	kg	35	35
Fırça devri	rpm	180	180
Fırça motoru	V/W	AC110~230/750	DC24/550
Emiş motoru	V/W	AC110~230/400	DC24/400
Temiz su haznesi	l	35	35
Atık su haznesi	l	40	40
Paket ölçüleri	mm	1150x490x1100	1150x490x1100
Kablo uzunluğu	m	1200x620x1120	1200x620x1120
Boyutları	m	15	—
Batarya	V	—	12Vx2
Batarya ağırlığı	kg	—	26
Net ağırlık	kg	53	53

TVX

Akıllı Tercih

T45/50-Zemin temizliğinde kolay ve ekonomik çözüm

T45



Beton, epoksi, mermer, seramik vb. yüzeyleri temizlenmesi için uygundur. Yaygın olarak imalathaneler, fabrikalar, alışveriş merkezleri, havalimanları, okullar, süpermarketler, hastaneler ve lojistik merkezlerinde kullanılır.



T45

Ürün Özellikleri

- Bakteri üretimini azaltan kolay kirli su haznesi boşaltma
- Güçlü gövde yapısı, kolay kullanılmasını sağlayan ergonomik tasarım
- Dayanıklı ve kolay bakım/değişim sağlayan kaldırılabilir fırça mekanizması
- Herhangi bir alete ihtiyaç olmaksızın kolay sıyrıcı lastik değişimi; çift yönlü kullanılabilir lastikler
- Batarya ve motor ömrünü uzatan, kolay ve basit kullanımlı dijital kontrol sistemi



Teknik Özellikler		T 45/50E	T 45/50 B
Çalışma genişliği	mm	510	510
Sıyrıcı genişliği	mm	780	780
İlerleme hızı	km/h	-	-
Temizlik kapasitesi	m ² /h	1750	2050
Fırça basıncı	kg	38	35
Fırça devri	rpm	180	180
Fırça motoru	V/W	AC110~230/750	DC24/550
Emiş motoru	V/W	AC110~230/1200	DC24/390
Temiz su haznesi	l	45	45
Atık su haznesi	l	55	55
Boyutları	mm	1170×550×975	1170×550×975
Batarya	V	-	12Vx2
Kablo uzunluğu	m	15	-
Batarya ağırlığı	kg	-	35×2
Net ağırlık	kg	95	95

TVX

Binicili Zemin Yıkama Makinesi

T90

T90 - Ticari kullanıcılar için zemin temizliğinde profesyonel çözüm





Beton, epoksi, mermer, seramik vb. yüzeylerin temizlenmesi için uygundur. Yaygın olarak imalathaneler, alışveriş merkezleri, havalimanları, okullar, süpermarketler, hastaneler ve lojistik merkezlerinde kullanılır.



T90

Ürün Özellikleri

- Operatör güvenliğini sağlamak için Soft-start ve otomatik acil durum tertibatı
- Güçlü gövde yapısı, kolay kullanım sağlayan ergonomik tasarım
- Su akışını kontrol eden hassas elektromanyetik valf ve kolay kullanım için hız kontrol sistemi
- Farklı ihtiyaçları karşıyabilen tek ve çift fırçalı kaldırılabilir fırça mekanizması
- Kolay temizlenebilen yüksek kapasiteli su hazneleri
- Herhangi bir alete ihtiyaç olmaksızın kolay sıyrıcı lastik değişimi
- Batarya ve motor ömrünü uzatan, kolay ve basit kullanımlı yeni dijital kontrol sistemi
- Vakum sistemini koruyan elektronik şamandıra.
- İnsan trafiğine açık alanlarda rahat kullanım sağlayan düşük ses seviyesi



Teknik Özellikler		T90/55R	T90/70R
Çalışma genişliği	mm	560	700 (350x2)
Sıyrıcı genişliği	mm	780	980
İlerleme hızı	Km/h	0-5	0-5
Temizlik kapasitesi	m ² /h	2800	3500
Fırça basıncı	kg	38	40
Fırça devri	rpm	180	240
Fırça motoru	V/W	24/550	24/560
Yürüyüş motoru	V/W	24/300	24/300
Emiş motoru	V/W	24/390	24/390
Temiz su haznesi	l	90	90
Atık su haznesi	l	100	100
Azami eğim	%	15	10
Boyutları	mm	1365×665×1040	1356×720×1042
Batarya	V	12Vx2	12Vx2
Batarya ağırlığı	kg	35x2	35x2
Net ağırlık	kg	150	150

TVX

Binicili Zemin Yıkama Makinesi

T130

Opsiyonel su dönüşüm sistemi : Suyu her gün bir defa doldur, gün boyu kullan. Geniş alanlarda kullanım için uygundur.



Beton, epoksi, mermer, seramik vb. yüzeylerin temizlenmesi için uygundur. Yaygın olarak imalathaneler, alışveriş merkezleri, havalimanları, okullar, süpermarketler, hastaneler ve lojistik merkezlerinde kullanılır.



T130

Ürün Özellikleri



Teknik Özellikler		T130 R
Çalışma genişliği	mm	860
Sıyırıcı genişliği	mm	1100
Çalışma kapasitesi	m ² /s	5590
Fırça genişliği	cm	41*2
Fırça motoru	V/W	24/400 (*2)
Yürüyüş motoru	V/W	24/650
Vakım motoru	V/W	24/500
Temiz su haznesi	L	120
Atık su haznesi	L	130
Çalışma süresi	s	5.5
Boyutları	mm	1523*860*1240
Net ağırlık	kg	220

Standart Aksesuarlar



41cm Fırça * 2 adet



Sıyırıcı Lastikler



24V 200A Batarya




24V 20A Sarj Cihazı


Opsiyonel Akseusarlar



41 cm Fırça



41 cm Ped tutucu



41 cm Fırça

TVX

Binicili Zemin Yıkama Makinesi

T150

T150 - 36 V kontrol sistemi ile yüksek dayanıklılık.
Çok geniş alanlar için profesyonel çözüm.



Beton, epoksi, mermer, seramik vb. yüzeylerin temizlenmesi için uygundur.
Yaygın olarak imalathaneler, alışveriş merkezleri, havalimanları, okullar, süpermarketler, hastaneler ve lojistik merkezlerinde kullanılır.



T150

Ürün Özellikleri

- Tek tuşla kontrol edilebilen kolay arayüz
- 36 V endüstriyel dizaynıyla sağlam, dayanıklı ve uzun batarya ömrü
- Verimi ve kullanım kolaylığını artıran esnek dönüş kabiliyeti
- Fırça ve vakum tertibatının tam korumasını sağlayan akıllı ön akış kontrol sistemi
- Engellerin üstünden geçerken fırça mekanizmasını darbelerden koruyan hareketli fırça tertibatı, vakum sistemini koruyan elektronik şamandıra.
- İnsan trafiğine açık alanlarda rahat kullanım sağlayan düşük ses seviyesi



Teknik Veriler		T 150/85R	T 150/100R
Çalışma genişliği	mm	860	1050
Sıyırıcı genişliği	mm	1200	1200
İlerme hızı	Km/h	0~6.5	0~6.5
Temizlik kapasitesi	m ² /h	5590	6830
Fırça basıncı	kg	50	60
Fırça devri	rpm	180	180
Fırça motoru	V/W	36/1000	36/1000
Yürüyüş motoru	V/W	36/800	36/800
Emiş motoru	V/W	36/730	36/730
Temiz su haznesi	l	150	150
Atık su haznesi	l	170	170
Azami eğim	%	18	18
Boyutları	mm	1580×875×1260	1580×875×1260
Batarya	V	12Vx 3	12Vx 3
Batarya ağırlığı	kg	52 × 3	52 × 3
Net ağırlık	kg	240	240

TUX

Arkadan İtmeli Süpürücü

40/90

40/90 arkadan itmeli süpürücü, iki ön fırçası ve merkezi fırçası ile dış alan temizliğinde kolay kullanım, ekonomiklik ve dayanıklılık üzerine dizayn edilmiştir.



İşyerleri, fabrikalar, depolar, parklar, caddeler, yerleşim yerleri ve diğer alanlarda kullanıma uygundur. Çöp, kum, kağıt parçaları, sigara izmariti, metal ve odun talaşı v.b. toplanması mümkündür.



40/90

Ürün Özellikleri



Teknik Özellikler		40/90M	40/90MF
Çalışma Geniřlięi	mm	920	920
Merkezi Fırça Geniřlięi	mm	480	480
Çalışma Kapasitesi	m ² /h	3680	3680
Çöp Haznesi	l	40	40
Net Aęırlık	kg	23	23
Boyutlar	mm	1250×920×1050	1250×920×1050

Standart Aksesuarlar



360mm Yan fırça X 2 parça



Merkezi Fırça

Opsiyonel Aksesuarlar (40/90 MF)



Atık sepeti
Çöp v.b. atıkların toplanması ve biriktirilmesi faaliyetine yardımcı ekipman



Atık Toplayıcı

TVX

Binilebilir Süpürücü

TS 1300

TS1300 - Binilebilir Süpürge bir ana, iki yan fırça ve otomatik temizleme sistemi ile donatılmıştır. Güçlü yürüyüş motoru, üç tekerlekli şase dizaynı ve dinamik dönüş ile kolay ve etkin kullanım sağlar.



Hastane, okul, alışveriş merkezleri, park, otopark, yol gibi her türlü halka açık alanlarda kullanılabilir.



TS 1300

Ürün Özellikleri

- En verimli temizlik için, kendinden ayarlanabilir ana fırça sistemi
- Harici ve dahili mekanlarda çalışmaya uygun yapı
- Altı gözlü ekstra büyük polyester filtre ve filtrasyon etkinliğinin ve çalışma süresinin devamlılığı için elektronik silkeleme sistemi
- Verimi ve kullanım kolaylığını artıran esnek dönüş kabiliyeti
- İkincil kirlenme ve tozu azaltmak için gerekli görülen hallerde kullanılmak üzere su püskürtme sistemi ve 30 L su haznesi
- İnsan trafiğine açık alanlarda rahat kullanım sağlayan düşük ses seviyesi



Teknik Özellikler		TS 1300
Çalışma genişliği	mm	1330
Merkezi fırça	mm	700
Yan fırça	mm	390×2
İleri hız	km/h	0-6.5
Temizlik kapasitesi	m ² /h	7315
Azami Eğim	%	18
Yürüyüş motoru	V/W	24/500
Temiz su haznesi	l	30
Filtre silkeleme motoru	V/W	24/100
Atık su haznesi	l	100
Filtre yüzeyi	m ²	6
Boyutları	mm	1395×1010×1200
Batarya	V	12V×2
Batarya ağırlığı	kg	132
Net ağırlık	kg	225

TUX

Yıkama Cilalama
Parlatma Makinesi

TF-17/20

Manuel kontrollü dizaynı, esnekliği ve kolay operasyonel yapısı sayesinde zemin yıkama, parlatma halı yıkama ve düşük hızda cilalama için uygundur.



Mermer, beton, fayans, ahşap zeminler, karo ve halıların temizlenmesinde çalışmaya uygundur.



TF-17/20

Ürün Özellikleri



Teknik Özellikler		TF-17	TF-17 (2HP)	TF-20
Gerilim	V	220/110	220	110
Frekans	Hz	50	50	60
Motor Gücü	W	1100W (1.5HP)	1500W (2HP)	1100W (1.5HP)
Fırça Devri	RPM	174	174	174
Net Ağırlık	KG	50	50	55
Fırça Çapı	cm	43	43	51
Kablo Uzunluğu	m	15	15	15
Boyutlar	cm	62×47×118	62×47×118	62×47×118

Standart Akseuarlar



43/51 cm Ped tutucu



Kablo

Opsiyonel Aksuarlar



15 litre su haznesi



43/51 cm Fırça



43/51 cm Halı Fırçası

ÜSTÜN KALİTE, YÜKSEK PERFORMANS



TVX-SİZE ÖZEL KULLANICI DOSTU TASARIM



7 AVANTAJ

%30 DAHA UZUN ÖMÜRLÜ

- Patenti SOFT-START teknolojisi ile motor, aktarım sistemleri akü ve devrelerin ömrü %30 daha uzun,
- Vakum motorunu her zaman korumak için hazne dolu alarmı.

%30 DAHA VERİMLİ KULLANIM

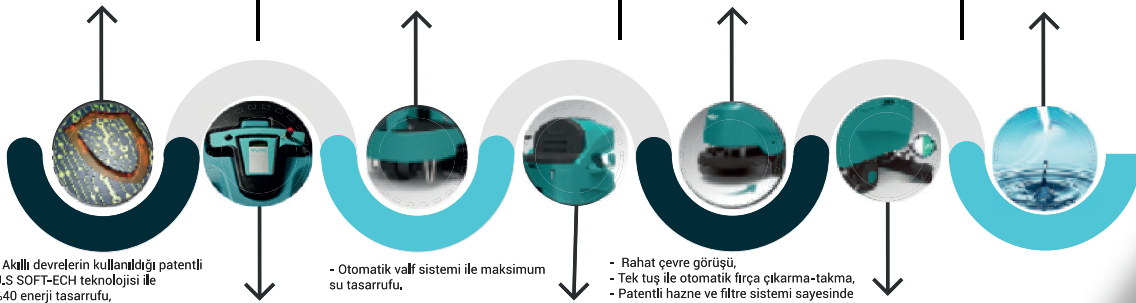
- Daha geniş hazneler ile su değişim aralığını uzatarak %30 verim artışı.

ÇOK DAHA GÜVENLİ

- Kullanıcıyı, makineyi ve çevresini dikkate alan güvenlik odaklı tasarım,
- Patenti SOFT-START teknolojisi, fırça motoru aşırı yük koruması, acil durum butonu ve dönüş/geri otomatik azami hız kontrolü ile maksimum güvenlik.

%100 TEMİZLİK

- Fırça motorundan 30 saniye gecikmeli kapanan vakum motoru ile geride hiç su bırakmadan en mükemmel sonuç.



- Akıllı devrelerin kullanıldığı patenti U.S SOFT-ECH teknolojisi ile %40 enerji tasarrufu,

- Tek şarj ile 4 saati aşan kullanım imkanı.

- Otomatik valf sistemi ile maksimum su tasarrufu.

- Rahat çevre görüşü,
- Tek tuş ile otomatik fırça çıkarma-takma,
- Patenti hazne ve filtre sistemi sayesinde kolay yapılan periyodik bakımlar.

%40 ENERJİ TASARRUFU

MAKSİMUM SU TASARRUFU

KULLANICI DOSTU TASARIM